





PRELIVANJE IN PRESIPANJE

PRIPOMOČKI: PAPIR, KOZAREC, PLASTIČNA POSODA, SLADKOR, MOKA, KORUZNI ZDROB, PROSENA KAŠA



1. LIST PAPIRJA VEČKRAT
PREPOGNI, DA DOBIŠ ŽLEB.



2. PO ŽLEBU SPUSTI V POSODO
SIPKE SNOVI: SLADKOR, MOKO,
KORUZNI ZDROB IN PROSENO
KAŠO. KAJ OPAZIŠ?

SIPKE SNOVI SO TISTE, KI JIH
PRESIPAMO.



3. IZ KOZARCA NA VRH ŽLEBA ENAKOMERNO VLIVAJ VODO IN OPAZUJ, KAKO SE VODA PRETAKA PO ŽLEBU DO POSODE. SPREMINJAJ NAKLON (STRMINO, VIŠINO) ŽLEBA. KAJ OPAZIŠ?

RAZMISLI, PREIZKUSI, POIŠČI, VPRAŠAJ ...

- ❄️ KAKO STRMINA ŽLEBA VPLIVA NA PRELIVANJE IN PRESIPANJE?
NADALJUJ STAVEK:
ČIM BOLJ STRM JE ŽLEB, TEM _____
- ❄️ KAM BI TEKLA VODA, ČE BI ŽLEB STAL VODORAVNO? PREIZKUSI.
- ❄️ POGLEJ ZDROB, SLADKOR IN PROSENO KAŠO SKOZI POVEČEVALNO STEKLO (LUPO). KAKŠNE OBLIKE SO ZRNCA (DELČKI) SNOVI? NARIŠI JIH.
- ❄️ SPUSTI PO ŽLEBU FRNIKOLO. OPAZUJ, KAKO VPLIVAŠ NA GIBANJE FRNIKOLE, KO SPREMINJAŠ STRMINO ŽLEBA.
- ❄️ PREDSTAVLJAJ SI, DA SO ZRNCA NEKE SNOVI DROBNE KROGLICE. KAKO STRM BI MORAL BITI ŽLEB, DA BI SE ZRNCA ODKOTALILA PO ŽLEBU, MANJ ALI BOLJ STRM KOT PRI ZDROBU?
- ❄️ KAJ MISLIŠ, ZAKAJ SE NEKATERE SIPKE SNOVI LAŽJE PRESIPAJO PO ŽLEBU KOT DRUGE?