



OBLIKA KREDE


PRIPOMOČKI: OGLATE BARVNE KREDE, LIST PAPIRJA, BARVICE (PODOBNIH BARV KOT KREDE), PLASTENKA S POKROVČKOM



PRIPOROČAMO, DA POSKUS IZVAJATE ZUNAJ.



1. ODLOMI 5 KOSOV BARVNIH KRED RAZLIČNIH BARV.



2. KOSE KREDE POSTAVI NA PAPIR IN JIH OBRIŠI Z BARVICAMI PODOBNIH BARV.



3. KOSE KREDE DAJ V PLASTENKO, PLASTENKO DOBRO ZAPRI IN JO MOČNO STRESAJ Približno 3 MINUTE.



4. PLASTENKO ODPRI IN STRESI KOSE KREDE NA PAPIR. PRIMERJAJ KOSE PRED STRESANJEM IN PO STRESANJU.

RAZMISLI, PREIZKUSI, POIŠČI, VPRAŠAJ ...

- ❄️ VSAJ ŠE ENKRAT PONOVI STRESANJE Z ISTIMI KOŠČKI KREDE.
- ❄️ KREDE SO BILE RAZLIČNIH BARV. KAKŠNE BARVE JE PRAH, KI JE NASTAL?
- ❄️ KOLIKO ČASA MORAŠ STRESATI PLASTENKO, DA SE VSI KOSI KREDE SPREMEMIJO V PRAH?
- ❄️ KAJ SE ZGODI S KREDO, ČE DAŠ POLEG KOSOV KREDE V PLASTENKO ŠE NEKAJ KAMNOV IN PLASTENKO STRESAŠ PRIBLIŽNO 3 MINUTE?
- ❄️ KAJ SE ZGODI S KOSOM KREDE, ČE JE V PLASTENKI SAM IN GA STRESAŠ PRIBLIŽNO 3 MINUTE?
- ❄️ KAJ SE ZGODI S KOSOM KREDE V STEKLENICI ALI STEKLENEM KOZARCU ZA VLAGANJE, ČE JE V NJEM SAM IN GA STRESAŠ PRIBLIŽNO 3 MINUTE?
- ❄️ ALI BI SE, ČE BI PLASTENKO DOVOLJ ČASA STRESALA (NA PRIMER 1 LETO), V NJEJ OBRUSILI TUDI KAMNI?
- ❄️ KAKO SE OBRUSIJO KAMNI V NARAVI? KAJ JIH PREMIIKA?
- ❄️ KAJ SO PRODNIKI?

